

ESTRATTORI PER VALVOLE

EW3900

Estrattore per valvola

Un sistema semplice ed efficace che permette la rimozione e la sostituzione di meccanismi di carica senza disperdere un grammo di refrigerante.

Permette inoltre la ricarica molto più veloce del sistema A/C, togliendo il meccanismo di carica e reinserendolo una volta terminata la carica stessa.




| Codice | Modello |
|-------------|-----------|
| 08008023002 | EW 3900 |
| 08008023003 | EW 3900/5 |

| Attacco femmina girevole | Attacchi maschio | Dimensioni | Peso |
|--------------------------|------------------|-------------------|---------|
| 1/4" SAE | 1/4" SAE | 100 x 175 x 30 mm | 0,10 kg |
| 5/16" SAE | 1/4" SAE | 100 x 175 x 30 mm | 0,10 kg |



Schema di funzionamento: come sostituire o rimuovere il meccanismo di carica senza disperdere refrigerante



EW4900

Estrattore per valvola con duplice attacco di servizio

L'EW4900 consente di rimuovere il meccanismo interno della valvola di servizio, e quindi aprire la via alle sue due connessioni SAE M integrate da 3/8" e 1/4" dotate di rispettiva valvola.

L'attacco da 3/8" SAE M risulta ottimale per l'accoppiamento con il Tubo IperVAC (vedi pag 42) al fine di ridurre notevolmente i tempi necessari per effettuare un efficace vuoto. La seconda porta da 1/4" SAE M è ideale per connettere vacuometro digitale, tubo di carica o gruppo manometrico.

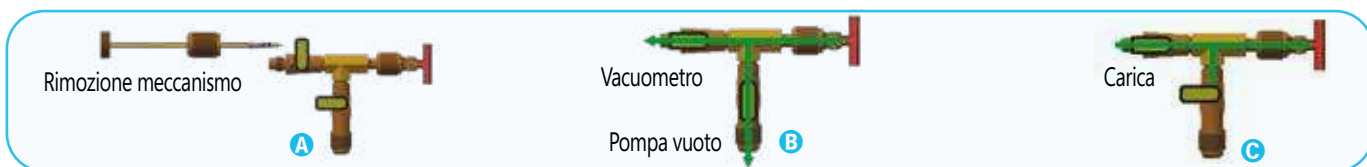


| Codice | Modello | Descrizione |
|-------------|-----------|----------------------------------------------------|
| 08008060002 | EW 4900 | Estrattore 1/4" con duplice valvola e connessione |
| 08008060003 | EW 4900/5 | Estrattore 5/16" con duplice valvola e connessione |

| Attacco femmina girevole | Attacchi maschio | Dimensioni | Peso |
|--------------------------|---------------------|-------------------|---------|
| 1/4" SAE | 3/8" SAE + 1/4" SAE | 100 x 175 x 30 mm | 0,25 kg |
| 5/16" SAE | 3/8" SAE + 1/4" SAE | 100 x 175 x 30 mm | 0,25 kg |



Esempio applicativo:



Accessori e ricambi

| Codice | Modello | Descrizione |
|-------------|------------------|------------------------------------------------------------------------------------|
| 06140002 | IVSS/6-6/60 | Tubo IperVAC 1500mm con connessione 3/8" SAE |
| 06140001 | IVSS/6-6/36 | Tubo IperVAC 900mm con connessione 3/8" SAE |
| 14020097 | G-LV/T-WIG | Kit 5pz guarnizioni per EW3900/4900 |
| 08008059 | LOCK VALVE CARE | Utensile per semplice sostituzione guarnizioni in Lock Valve, EW e tubi flessibili |
| 05108043001 | M1/4"-R134A/V-RK | Kit 10 pz meccanismi interni per HFC (R134a-R410A, R32...) |
| 05055099 | W404/5 | Adattatore 1/4" SAE F x 5/16" SAE M |

CORE SCREWER TOOL

EW3900

Core screwer tool

Easy and efficient system that enables to remove and replace valve cores without dispersing one gramme of refrigerant. It also enables to recharge the A/C system faster by removing the valve core and reinserting it again once charging is over.



| Code | Model |
|-------------|-----------|
| 08008023002 | EW 3900 |
| 08008023003 | EW 3900/5 |

| Swivel female connections | Male connections | Dimensions | Weight |
|---------------------------|------------------|-------------------|---------|
| 1/4" SAE | 1/4" SAE | 100 x 175 x 30 mm | 0,10 kg |
| 5/16" SAE | 1/4" SAE | 100 x 175 x 30 mm | 0,10 kg |



Functioning diagrams: how to remove and replace valve cores without dispersing one gramme of refrigerant.



EW4900

Core removal access solution with dual connections

EW4900 enables to remove the valve core, and then open the way to its two integrated SAE M 3/8" and 1/4" connections equipped with valves.

3/8" port designed for coupling with the IperVAC hose (see pag 32) and 1/4" port for vacuum digital gauge, charging hose or manifold.

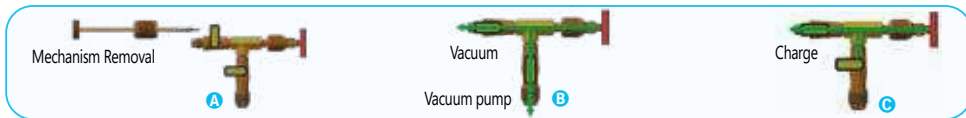


| Code | Model | Description |
|-------------|-----------|-----------------------------------------------------|
| 08008060002 | EW 4900 | 1/4" core removal solution with double connections |
| 08008060003 | EW 4900/5 | 5/16" core removal solution with double connections |

| Swivel female connections | Male connections | Dimensions | Weight |
|---------------------------|---------------------|-------------------|---------|
| 1/4" SAE | 3/8" SAE + 1/4" SAE | 100 x 175 x 30 mm | 0,25 kg |
| 5/16" SAE | 3/8" SAE + 1/4" SAE | 100 x 175 x 30 mm | 0,25 kg |



Application:



Accessories and Spare parts

| Code | Model | Description |
|-------------|------------------|----------------------------------------------------------|
| 06140002 | IVSS/6-6/60 | IPERVAC 1500 mm hose 3/8" connection |
| 06140001 | IVSS/6-6/36 | IPERVAC 900 mm hose 3/8" connection |
| 14020097 | G-LV/T-WIG | Kit 5 pcs gaskets for LOCK-VALVE - EW3900/EW4900 |
| 08008059 | LOCK VALVE CARE | Gasket replacement tool for LOCK-VALVE, EW and hoses |
| 05108043001 | M1/4"-R134A/V-RK | Kit 10 pcs internal cores for HFC (R134a-R410A, R32,...) |
| 05055099 | W404/5 | 1/4" SAE F x 5/16" SAE M adapter |